

FORD OTOSAN

Ocak-Haziran 2016
Finansal Sonular

3 Aėustos 2016



50
TRANSIT

FORD OTOSAN

Oğuz Toprakoğlu **Mali İşler Genel Müdür Yardımcısı -** **CFO**

FORD OTOSAN

Önemli Gelişmeler



Türkiye'nin 2015 İhracat Lideri

Ford Otosan



Ecotorq Motorumuza Ödül

FORD OTOSAN

TTGV Teknoloji Büyük Ödülü
“Yeni Nesil Ecotorq EU6 Motor Ailesi ve Egzoz Filtreleme Sistemi
Geliştirilmesi”



Temmuz
2016

Fiesta ST



1.6L EcoBoost M/T

Temmuz
2016

Focus RS



2.3L EcoBoost M/T

Temmuz
2016

Focus ST



2.0L TDCi A/T
2.0L EcoBoost M/T

Fiesta ST Line

**2016
3. Çeyrek**

Focus ST Line

1.0L EcoBoost A/T
1.0L EcoBoost M/T

1.0L EcoBoost A/T
1.6L 125PS M/T

S-Max **Vignale**

**2016
3. Çeyrek**

2.0L TDCi A/T

**2016
3. Çeyrek**

Mondeo **Vignale**

2.0L TDCi A/T

**2016
3. Çeyrek**

EDGE

2.0L TDCi A/T



1Y 2016 Yurt İçi Satışlar

Segmentler

Pazar

Ford Otosan

Pazar Payı, %

Sıralama

Ticari Araçlar

109.953

32.281

29,4

#1

Hafif Ticari

52.690

14.043

26,7

#2

Orta Ticari

47.645

15.758

33,1

#1

Kamyon

9.618

2.480

25,8

#2

Binek Araçlar

338.482

21.176

6,3

#6

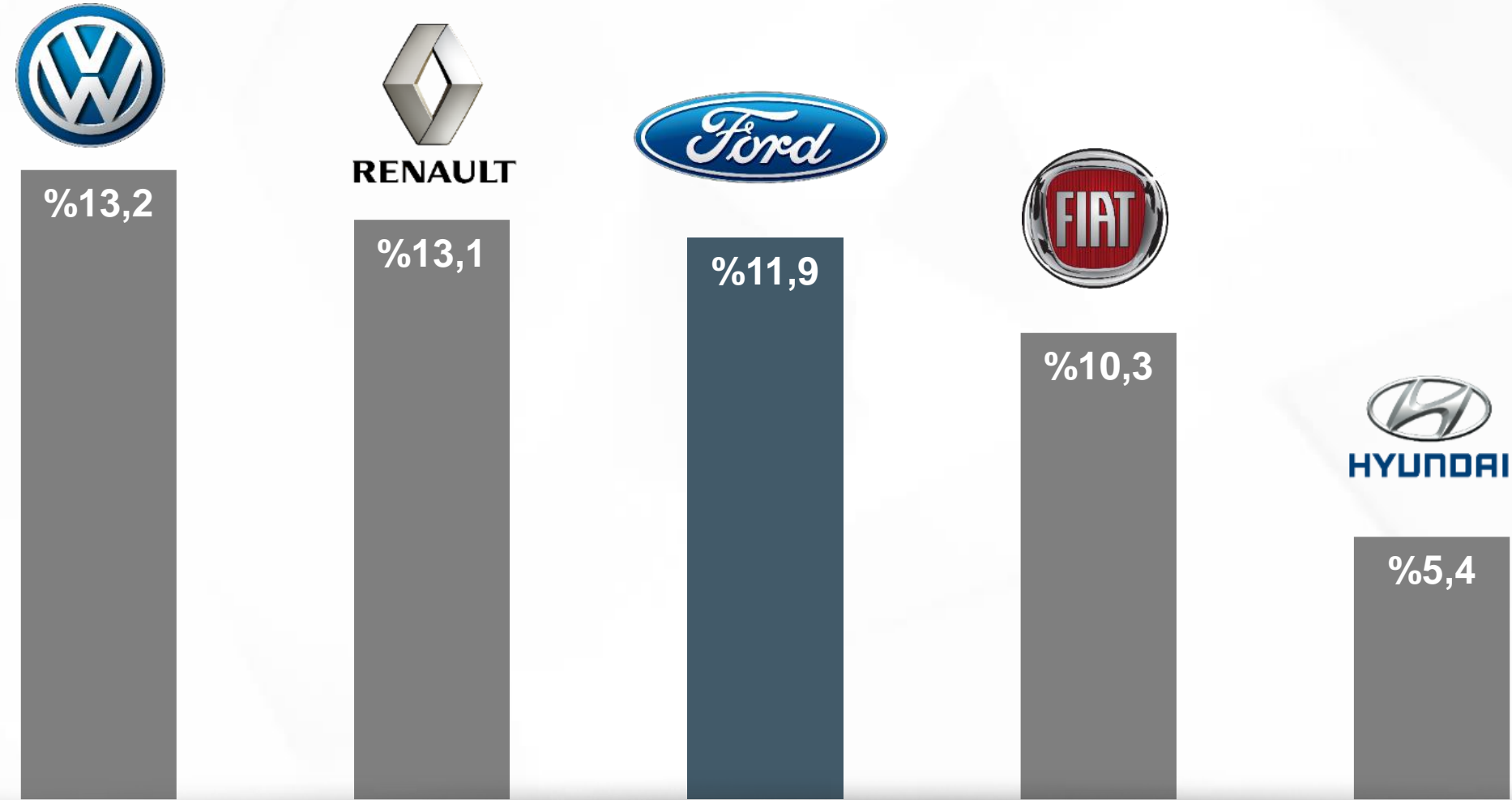
Toplam

449.320

53.457

11,9

#3



Yıllık Değişim, puan

(1,2)

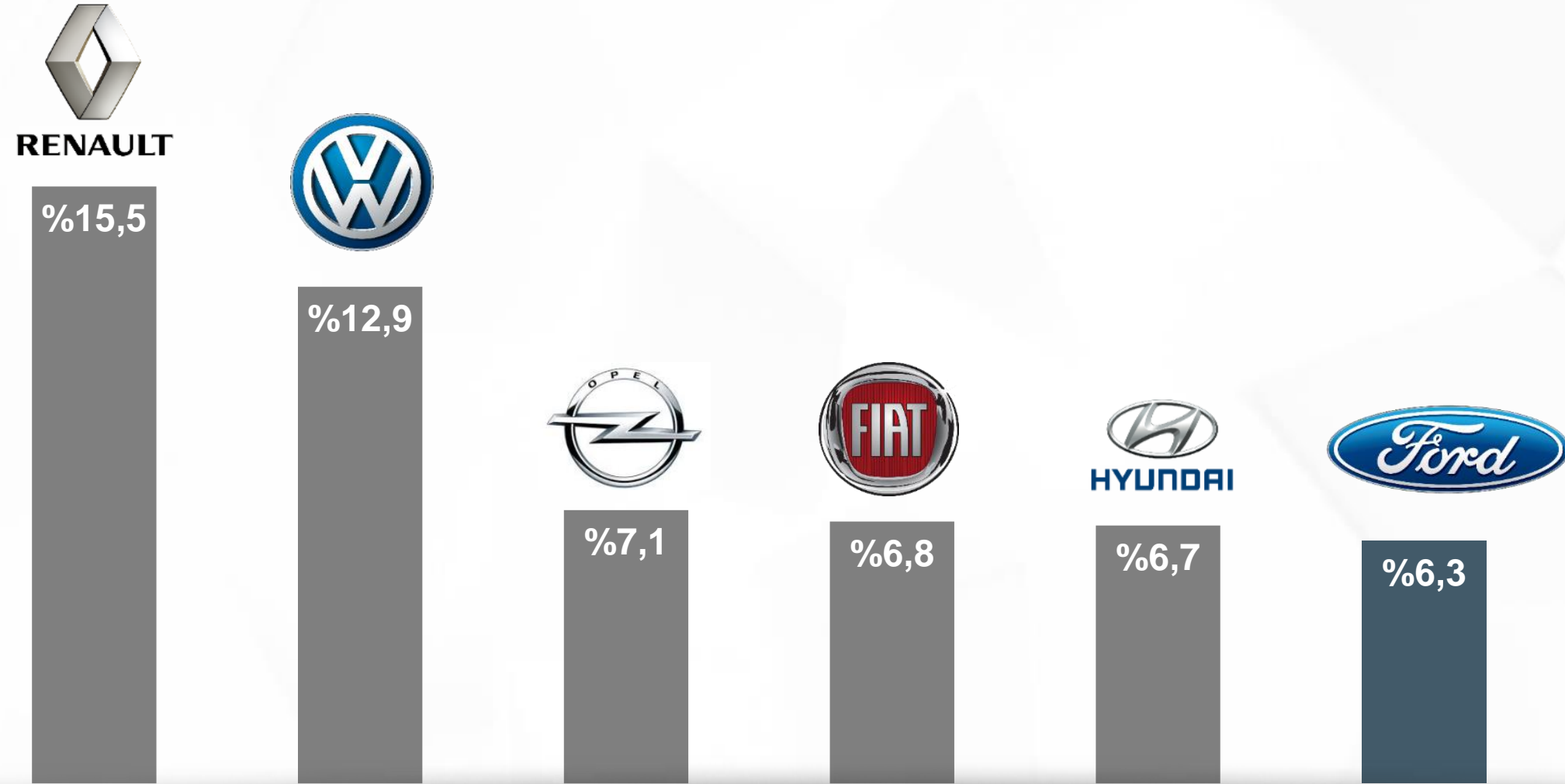
2,4

(0,8)

(0,4)

0,9

Source: ODD & TAİD



Yıllık Değişim, puan

2,5

(2,7)

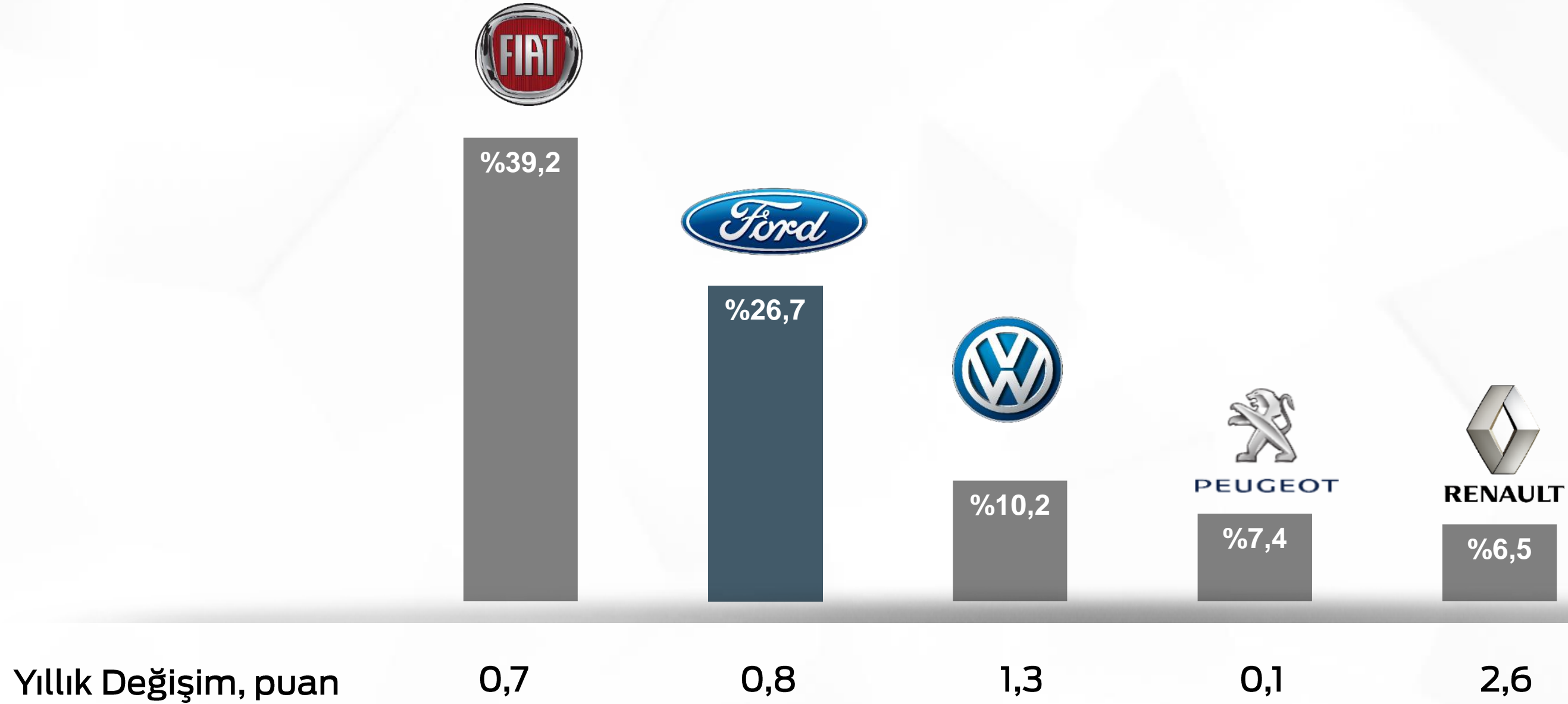
0,9

0,1

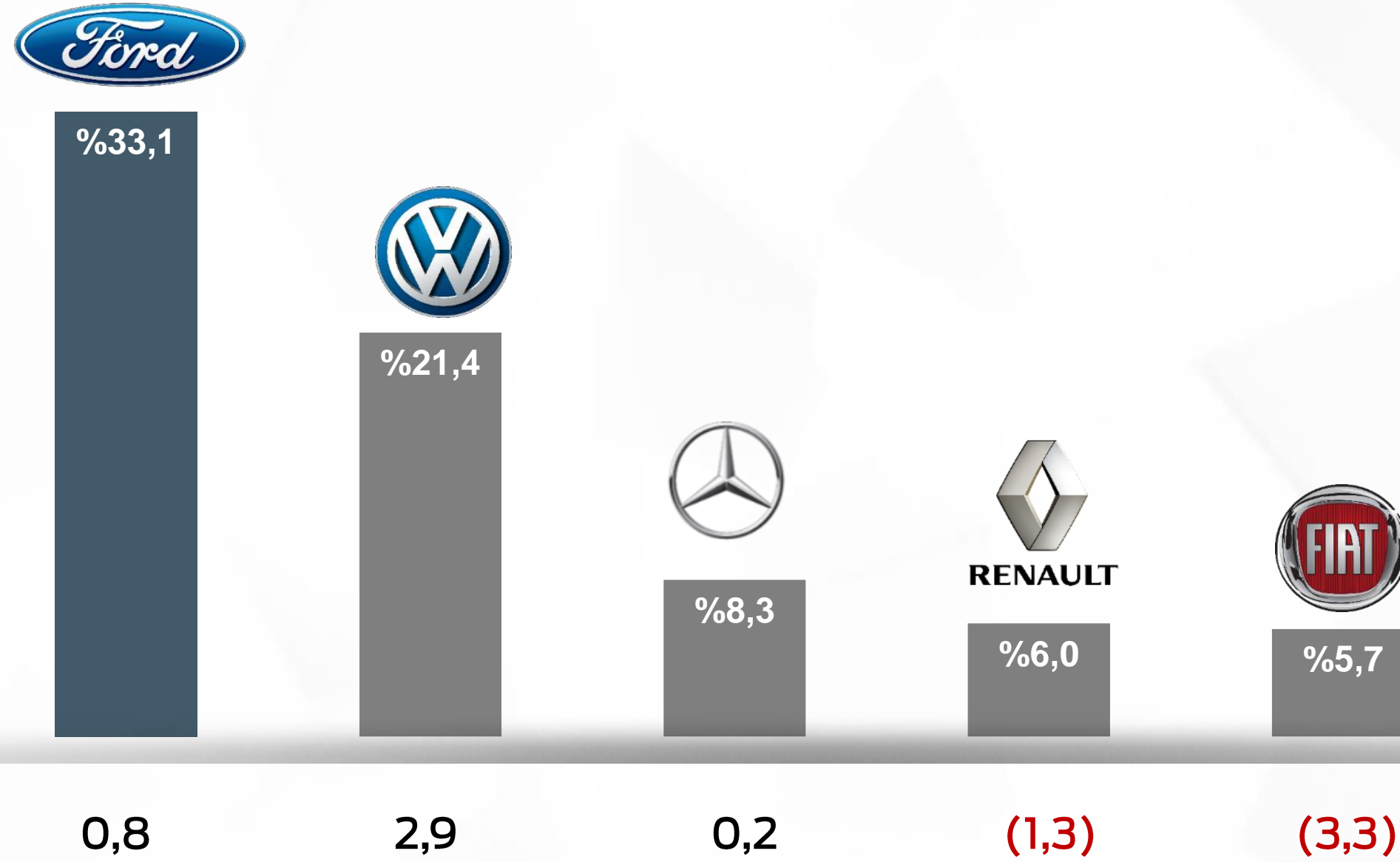
(0,5)

(0,7)

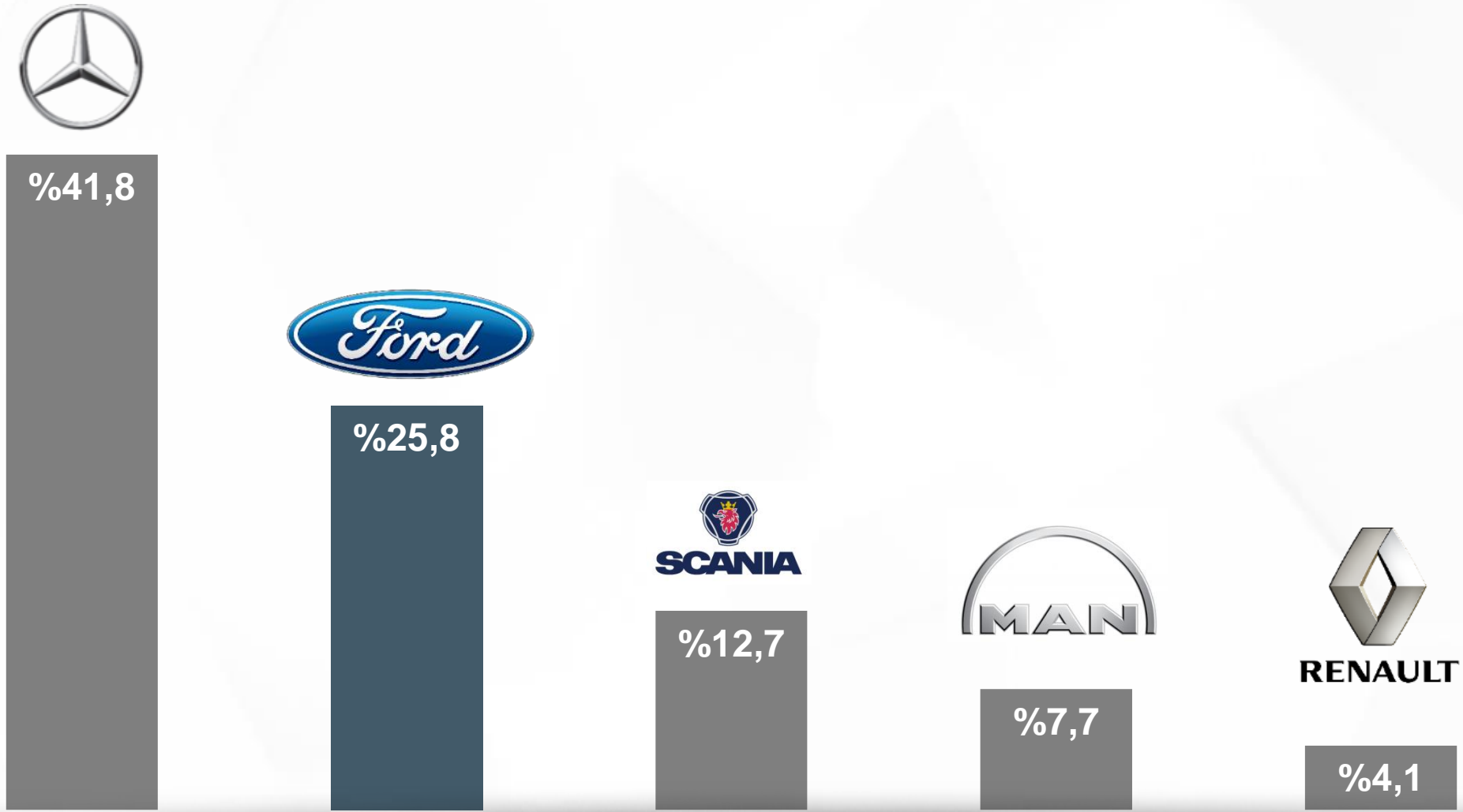
Source: ODD



Source: ODD



Source: ODD



Yıllık Değişim, puan

(8,7)

0,9

4,0

0,7

1,5

Source: TAİD

FORD OTOSAN

Avrupa Pazarı & Ford Motor Company

Van Segmentinde Büyüme Sürüyor

FORD OTOSAN

Ocak-Haziran
2016

+%13,2
969 bin

Avrupa Birliği

İngiltere

+%3,0
192 bin

+%10,9
126 bin

Almanya

Fransa

+%12,4
215 bin

İspanya

+%13,8
87 bin

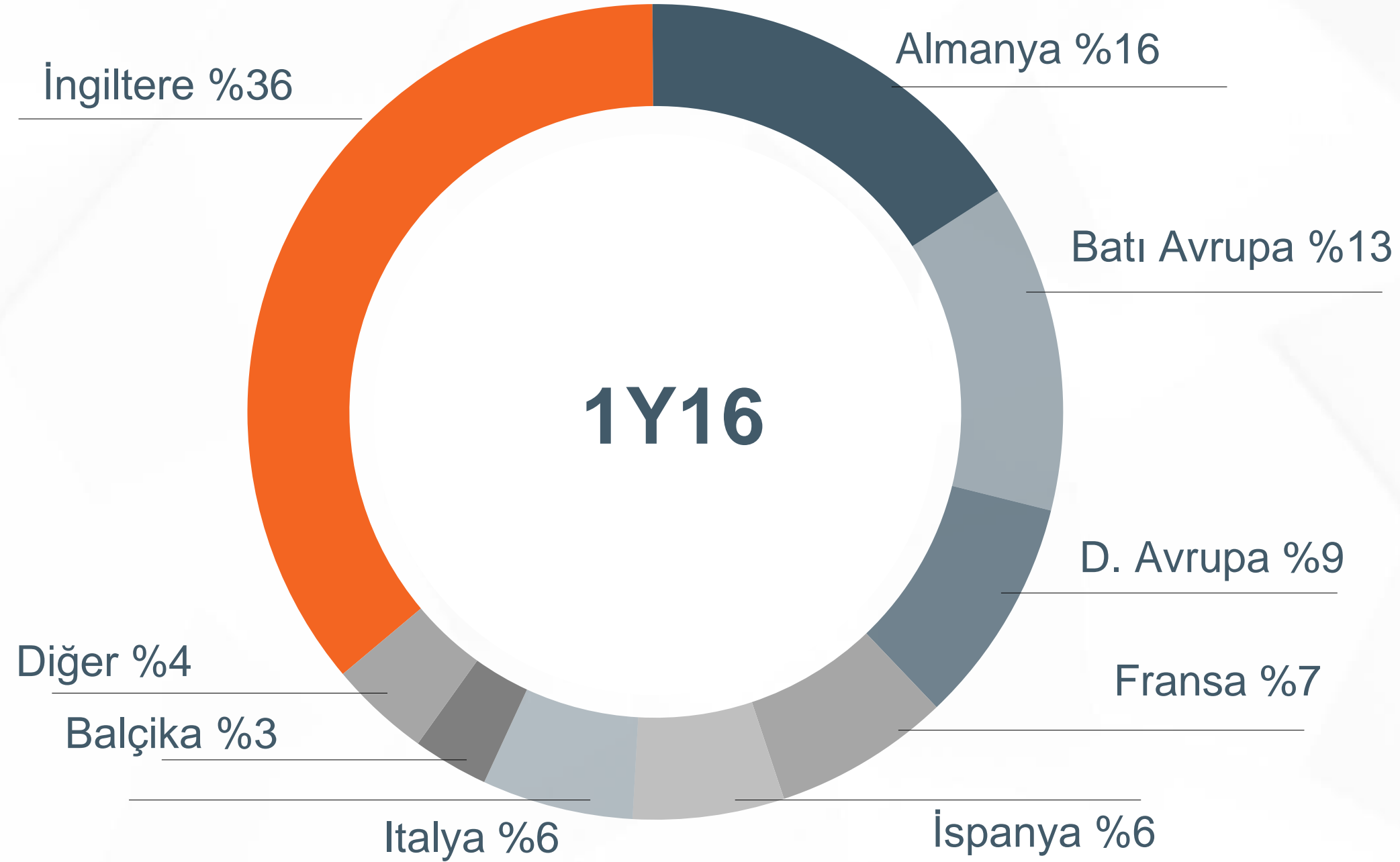
İtalya

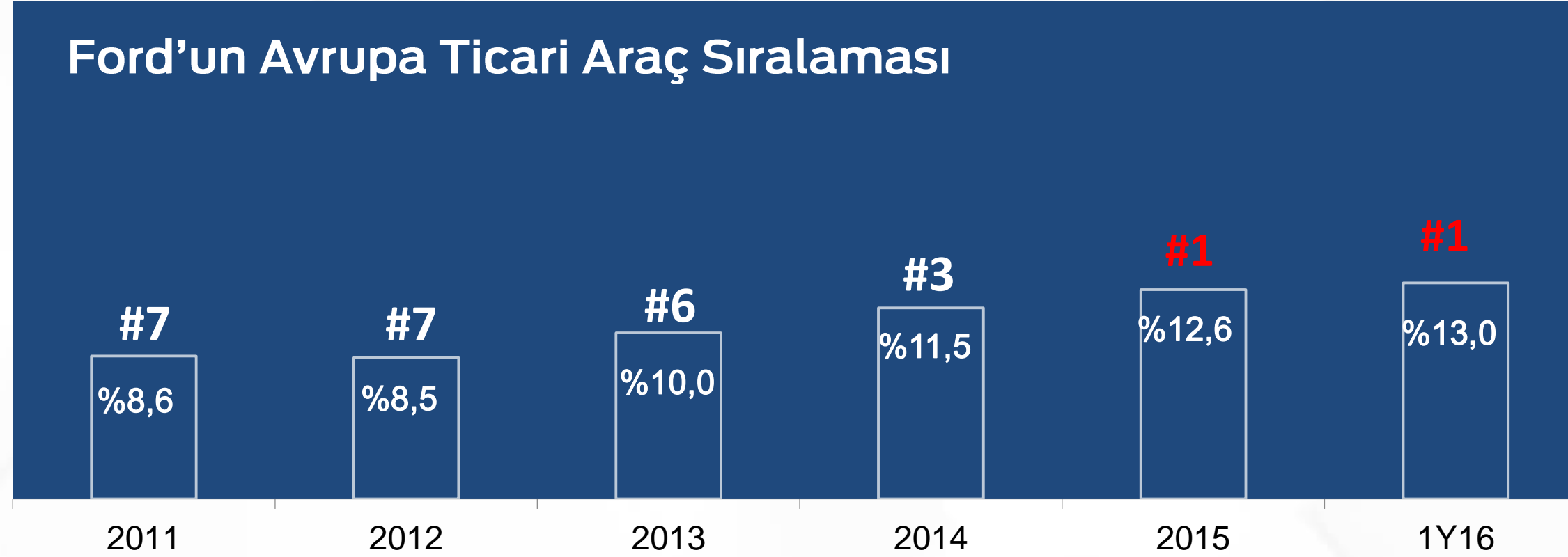
+%31,3
83 bin

Ana İhracat Ülkeleri miz(Adet Bazında)

FORD OTOSAN

Ford Otosan, Avrupa'da Ticari Araç Pazarının Büyümesinden Faydalanan Etkin Konuma Sahip





#1

Ford, 2016 yılında Avrupa'nın en çok satan ticari araç markası

%20

Transit Ailesi satışlarında görülen yıllık artış

%13,0

Ford'un 2016 yılı ticari araç pazar payı

Ford Avrupa ticari araç satışlarının

%71'i

Ford Avrupa Transit satışlarının

%80'i



FORD OTOSAN Tarafından üretiliyor

Ana Finansal Başlıklar:



Toplam Şirket Vergi
Öncesi Sonuçları*



Toplam Şirket
Hasılatı



Global Pazar Payı



Otomotiv Faaliyeti
Marjı



Otomotiv Faaliyetine
İlişkin Nakit Akışı*

2Ç16

3,0 Milyar \$

39,5 Milyar \$

%7,5

%7,7

4,2 Milyar \$

Yıllık Değişim

(239) Milyon \$

2,2 Milyar \$

(0,3) puan

(0.7) puan

2,2 Milyar \$

Tüm zamanların en yüksek ikinci çeyreği ve güçlü sonuçlar kaydedildi

* Özel kalemler hariçtir.

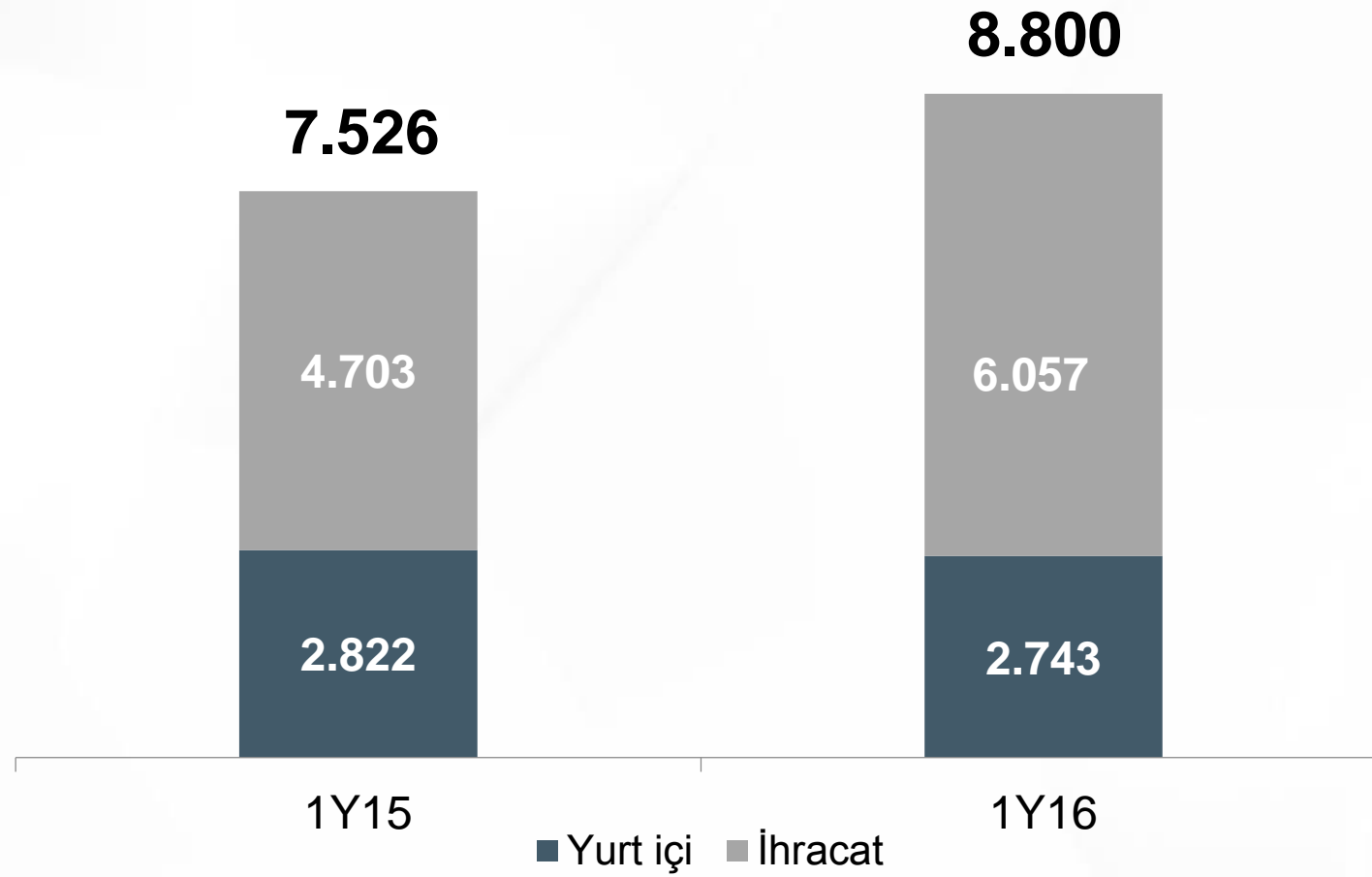
FORD OTOSAN

Finansal Sonuçlar

Ana Finansal Göstergeler

FORD OTOSAN

Milyon TL	1Y16	1Y15	Yıllık Değişim%	2Ç16	2Ç15	Yıllık Değişim%
Satış Gelirleri	8.800	7.526	%17	4.614	3.962	%16
İhracat	6.057	4.703	%29	2.963	2.379	%25
Yurt içi	2.743	2.822	%-3	1.651	1.583	%4
Brüt Kâr	994	839	%18	529	453	%17
Faaliyet Kârı	521	465	%12	284	250	%14
VAFÖK	744	658	%13	397	347	%14
Vergi Öncesi Kâr	476	394	%21	266	206	%29
Net Kâr	464	407	%14	261	174	%50
Diğer Finansal Veriler						
Amortisman & İtfa	223	192	%16	113	97	%16
Net Finansal Giderler	-44	-72	%-39	-18	-44	%-60
Yatırım Harcamaları	-255	-189	%26	-102	-94	%8



%17

Toplam gelirlerde yıllık büyüme

%29

İhracat gelirlerinde yıllık büyüme

%-3

Yurt içi yıllık gelirlerde gerileme

- Tümüyle yenilenen ürünlerimize olan yüksek talep
- İhraç pazarında büyüme

- Binek araç segmentinin pazardaki ağırlığının artması sonucu yurt içi satış adetlerinde azalma

Model Bazında Satış Adetleri

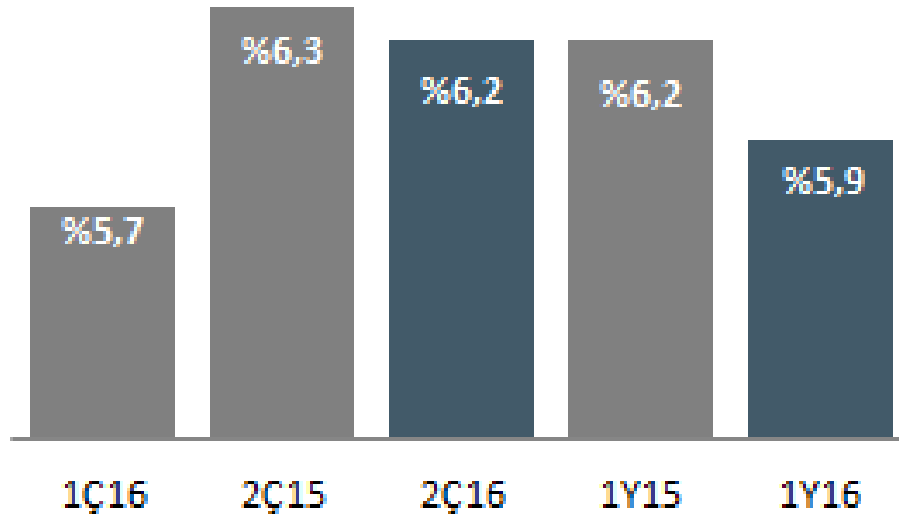
FORD OTOSAN

	1Y16	1Y15	Yıllık Değişim %	2Ç16	2Ç15	Yıllık Değişim %
Yurt içi	55.002	60.374	-%9	32.906	34.138	-%4
Binek	18.263	22.957	-%20	11.004	14.151	-%22
Transit Courier	16.453	16.140	%2	9.680	8.879	%9
Transit Connect	1.470	1.359	%8	938	970	-%3
Toplam Hafif Ticari	17.923	17.499	%2	10.618	9.849	%8
Transit	12.345	12.532	-%1	7.032	6.169	%14
Transit Custom	3.186	2.820	%13	1.909	1.536	524
Ranger	733	106	%592	707	104	%580
Toplam Orta Ticari	16.264	15.458	%5	9.648	7.809	%24
Cargo	2.552	4.460	-%43	1.636	2.329	-%30
İhracat	135.583	115.827	%17	64.036	56.192	%14
Transit Custom	65.607	54.794	%20	31.302	25.886	%21
Transit	51.792	47.352	%9	23.904	23.570	%1
Transit Courier	17.661	13.230	%33	8.578	6.512	%32
Cargo	293	261	%12	158	125	%26
Diğer	230	190	%21	94	99	-%5
Toplam Satış Hacmi	190.585	176.201	%8	96.942	90.330	%7

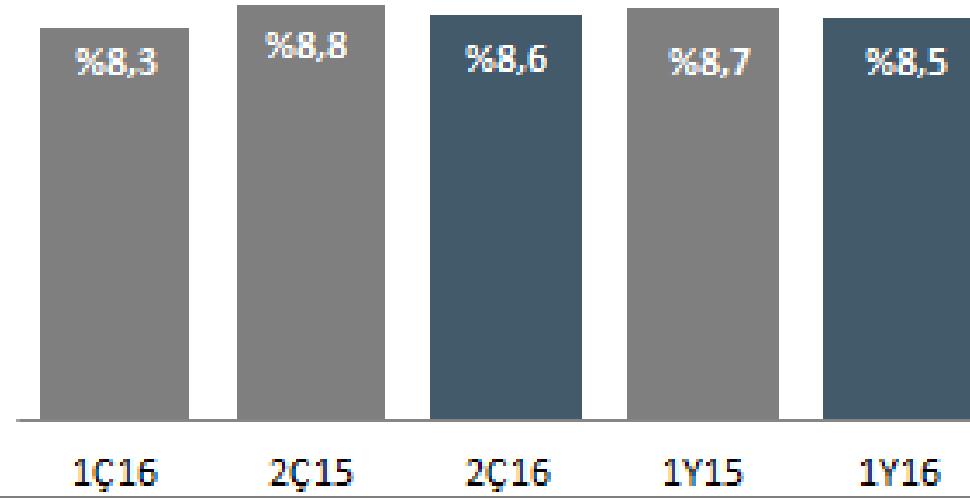
1Y16'da Marjlar

FORD OTOSAN

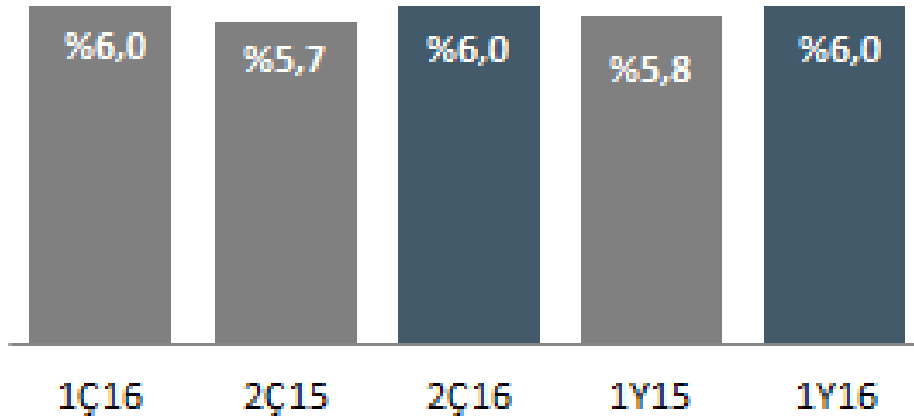
Faaliyet Kâr Marjı



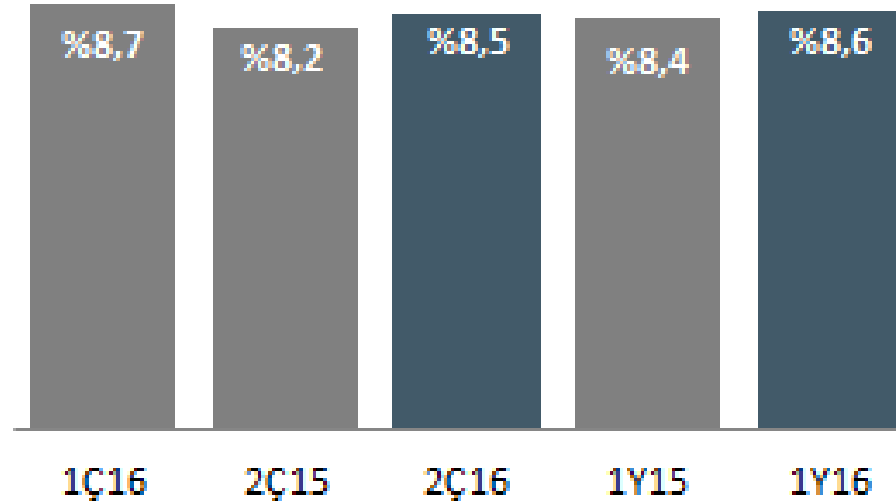
VAFÖK Marjı



Faaliyet Kâr Marjı *



VAFÖK Marjı *



Kârlılığı etkileyen faktörler:

- + Olumlu yurt içi satış miksi
- + TL'deki değer kaybını karşılamaya odaklı fiyatlama stratejimiz TL/€ (3,26 in 1Y16 / 2,86 in 1Y15)
- + Güçlü ihracat performansına bağlı olarak artan kapasite kullanımı (1Y16: %84; 1Y15: %77)
- + Maliyet azaltıcı önlemler ve emtia fiyatlarının olumlu etkisi.

* Esas faaliyetlerden diğer gelir/giderler hariç

Nakit Durumu (Milyon TL)	30.06.2016	31.12.2015
Nakit ve Nakit Benzerleri	793	980
Toplam Finansal Borç	(2.874)	(2.561)
Net Finansal Borç	(2.081)	(1.580)
Finansal Oranlar	30.06.2016	31.12.2015
Cari Oran	1,10	1,05
Likidite Oranı	0,72	0,73
Net Finansal Borç / Toplam Maddi Özkaynaklar	0,79	0,63
Dönen Varlıklar / Toplam Varlıklar	0,49	0,48
Kısa Vadeli Yükümlülükler / Toplam Yükümlülükler	0,70	0,71
Toplam Yükümlülükler / Toplam Varlıklar	0,64	0,64
Özkaynak Kârlılığı	%29,1	27,5%
Marjlar	30.06.2016	30.06.2015
Brüt Kâr Marjı	%11,3	%11,1
VAFÖK Marjı	%8,5	%8,7
VAFÖK Marjı (diğer finansal gelir / gider hariç)	%8,6	%8,4
Faaliyet Kâr Marjı	%5,9	%6,2
Net Kâr Marjı	%5,3	%5,4

2016 Beklentiler

FORD OTOSAN

IDENTIFICATION IMAGE //

2015 Gerçekleşen

2016

Toplam Otomotiv Pazarı

1,006 bin

980 bin – 1 milyon

Ford Otosan Perakende Satış Hacmi

126 bin

120 - 125 bin

İhracat

254 bin

260 -265 bin

Toplam Satış Hacmi

381 bin

380 - 390 bin

Üretim Hacmi

335 bin

335 - 340 bin

Yatırım Harcamaları (sabit kıymet)

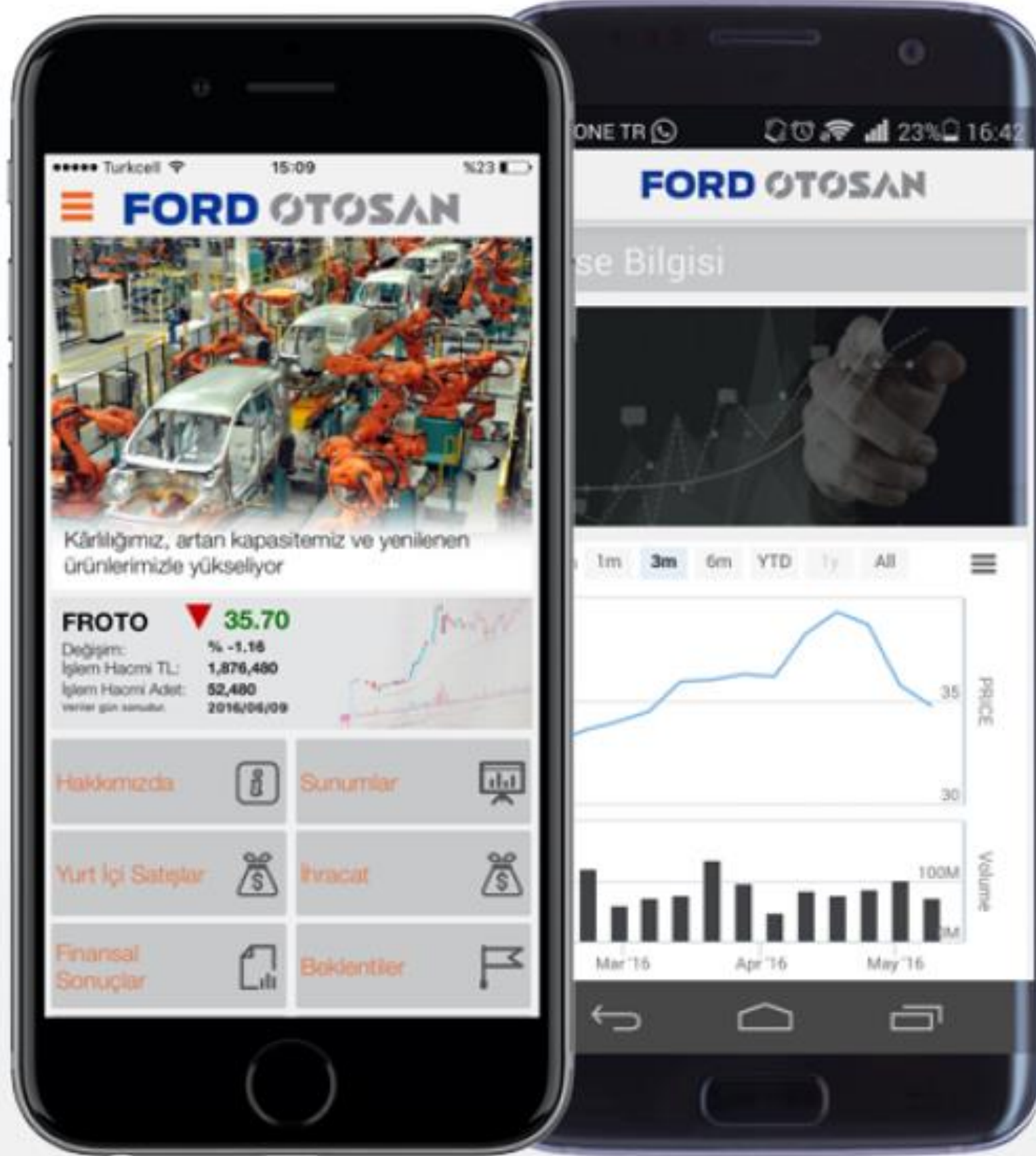
126 milyon €

190 - 200 milyon €

Güncelleme: Ağustos 2016. Bir sonraki güncellememiz 9A16 finansal sonuç açıklaması ile olacaktır.

Ford Otosan IR Uygulaması Apple Store and Google Play'de

FORD OTOSAN



iPhone/iPad için,



Android cihazlar için,



Soru-Cevap

FORD OTOSAN

Teşekkürler